

目次（Android版）

- 1. 受取り方法（100株以上の株主さま） P2
- 2. 店舗での利用方法（100株以上の株主さま） P3
- 3. オンラインショップでの利用方法（100株以上の株主さま） P4
- 4. 寄付での利用方法（100株以上の株主さま） P5
- 5. 株主優待eGift（電子ギフト）をスマートフォンへ保存する方法 P11
 - (1) gift walletへの保存方法 P12
 - (2) ブックマークへ保存 P13
 - (3) ホーム画面へ保存 P14
- 6. 株主優待eGiftをご家族やご友人に利用いただく方法 P15

受取り方法

100株以上の株主さま 株主優待eGift受取り方法

①「株主優待のご案内」
＜紙面＞

②トップ画面
＜以降、スマートフォン上＞

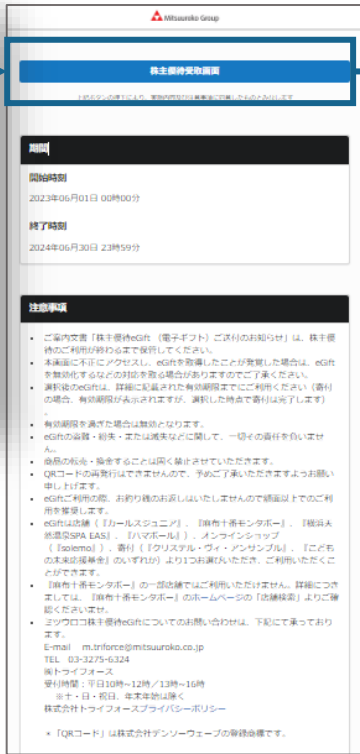
③についてはP6、④・⑤～チケット券面の詳細はP7～10をご確認ください。

③優待選択画面

④選択確認画面

⑤受取り画面

⑥アンケート



※QRコードをスマートフォンで読み取ってください。



※一度「選択する」を押すと変更できません。



※よろしければアンケート(任意)にご回答ください。

※お好きなeGiftのコースをご選択ください。

solemoは10/5にMitsuuroko Avenue（ミツウロコアベニュー）へとリニューアルいたしました。

店舗利用方法

100株以上の株主さま 株主優待eGiftを店舗で利用する方法

①eGift券面

<スマートフォン上>



「2次元コードをスキャンして利用する」を選択し、カメラ画面に切り替えます。

②カメラモードに切替

スキャン画面へ



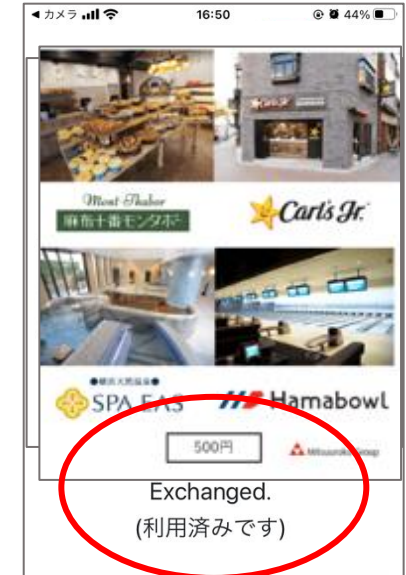
カメラが立ち上がりましたら、店舗に設置してあるQRコードを読みこんでください。

③eGift利用確認画面



確認画面に遷移しましたら、その画面を店舗スタッフへ提示しながら、案内に従って「利用済みにする」を押してください。

④利用済み確認画面



「利用済みです」と画面表示されますので、店舗スタッフにご提示ください。

オンラインショップ利用方法

100株以上の株主さま 株主優待eGiftをオンラインショップで利用する方法

①受取り画面



「株主優待eGiftを表示」を押す。

②クーポンコードの表示



購入の際に必要なクーポンコードが表示されます。20桁のクーポンコードをコピーください。

③クーポンコードの入力



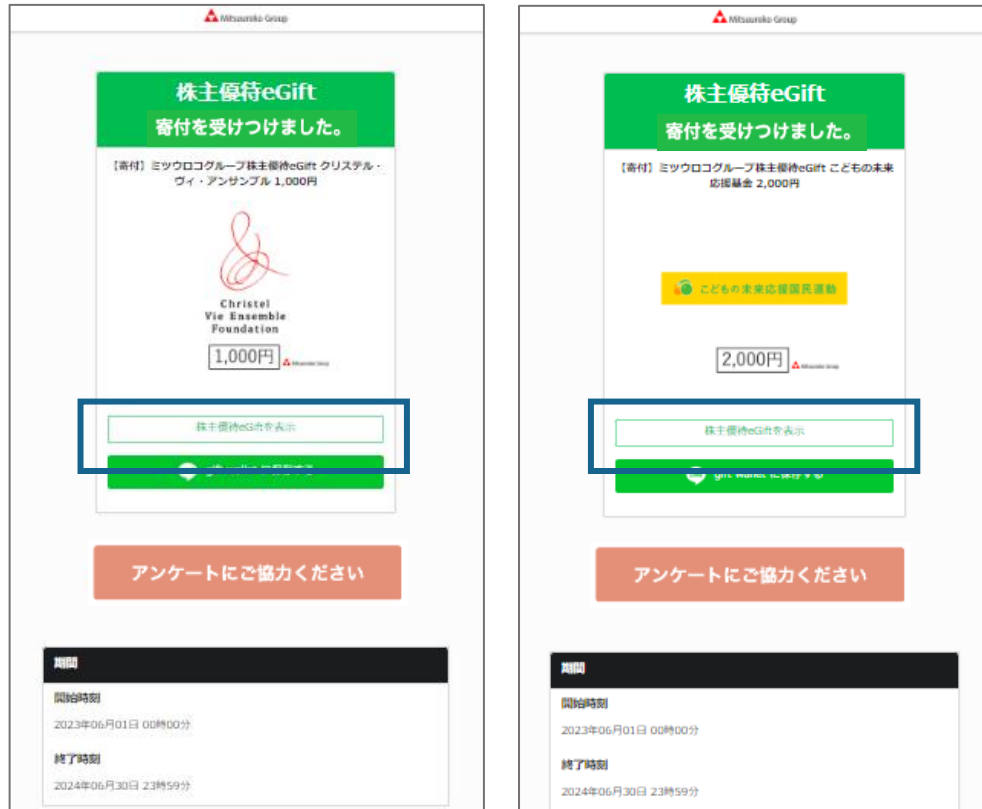
利用するオンラインショップサイトの決済画面のクーポンコード欄に、②でコピーしたクーポンコードを入力いただき「適用する」を選択いただきますと、決済金額に反映されます。

solemoは10/5にMitsuuroko Avenue (ミツウロコアベニュー) <https://mitsuuroko-avenue.com/>へとリニューアルいたしました。なお、solemoのログイン・登録情報はそのままご利用いただけます。

寄付利用方法

100株以上の株主さま 株主優待eGiftを寄付で利用する方法

①受取り画面



<クリステル・ヴィ・アンサンブル>

<こどもの未来応援基金>

寄付は、受け取り画面が表示された時点で手続きが完了します。詳細を確認するには「株主優待eGiftを表示」を押してください。

②eGift券面の表示



<クリステル・ヴィ・アンサンブル>

<こどもの未来応援基金>

寄付の詳細が表示されます。

トップページ～選択ページ

① トップページ

Mitsuroko Group

株主優待受取画面

※お申込みの順序により、実施内容及び日数実施日に変更したものとみなします

期間

開始時刻
2023年06月01日 00時00分

終了時刻
2024年06月30日 23時59分

注意事項

- ご案内文書「株主優待eGift（電子ギフト）ご送付のお知らせ」は、株主優待のご利用が終わるまで保管してください。
- 本画面に不正にアクセスし、eGiftを取得したことが発覚した場合は、eGiftを無効化するなどの対応を致す場合がありますのでご了承ください。
- 選択後のeGiftは、詳細に記載された有効期限までにご利用ください（寄付の場合、有効期限が表示されますが、選択した時点で寄付は完了します）。
- 有効期限を過ぎた場合は無効となります。
- eGiftの盗難・紛失・または滅失などに関して、一切その責任を負いません。
- 商品の転売・換金することは固く禁止させていただきます。
- QRコードの再発行はできませんので、予めご了承くださいませようお願い申し上げます。
- eGiftご利用の際、お釣り種のお返しはいたしませんので額面以上のご利用を控えます。
- eGiftは店舗（『ファールスジュニア』、『麻布十番モンタボー』、『横浜大森温泉SPA EAS』、『ハマボール』）、オンラインショップ（『solemo』）、寄付（『クリスタル・ヴィ・アンサンブル』、『こどもの未来応援基金』のいずれか）より1つお選びいただき、ご利用いただくことができます。
- 『麻布十番モンタボー』の一部店舗ではご利用いただけません。詳細につきましては、『麻布十番モンタボー』のホームページの「店舗検索」よりご確認くださいませ。
- ミツウロコ株主優待eGiftについてのお問い合わせは、下記にて承っております。
E-mail m_triforce@mitsuuroko.co.jp
TEL 03-3275-6324
受付時間：平日10時～12時/13時～16時
※土・日・祝日、年末年始は除く
株式会社トワイフォースプライバシーポリシー
- *「QRコード」は株式会社デンソーウェブの登録商標です。



お好きなコースをご選択ください。

② 選択ページ

Mitsuroko Group

コースをお選びください。

- 【店舗利用】ミツウロコグループ株主優待eGift 500円
- 【オンラインショップ】ミツウロコグループ株主優待eGift 500円
- 【寄付】ミツウロコグループ株主優待eGift クリスタル・ヴィ・アンサンブル 500円
- 【寄付】ミツウロコグループ株主優待eGift こどもの未来応援基金 500円

期間

開始時刻
2023年06月01日 00時00分

終了時刻
2024年06月30日 23時59分

注意事項

- ご案内文書「株主優待eGift（電子ギフト）ご送付のお知らせ」は、株主優待のご利用が終わるまで保管してください。
- 本画面に不正にアクセスし、eGiftを取得したことが発覚した場合は、eGiftを無効化するなどの対応を致す場合がありますのでご了承ください。
- 選択後のeGiftは、詳細に記載された有効期限までにご利用ください（寄付の場合、有効期限が表示されますが、選択した時点で寄付は完了します）。
- 有効期限を過ぎた場合は無効となります。
- eGiftの盗難・紛失・または滅失などに関して、一切その責任を負いません。
- 商品の転売・換金することは固く禁止させていただきます。
- QRコードの再発行はできませんので、予めご了承くださいませようお願い申し上げます。

solemoは10/5にMitsuuroko Avenue（ミツウロコアベニュー）へとリニューアルいたしました。

【店舗利用】 選択確認ページ～eGift券面

※店舗・施設専用のeGiftとなります。

③ 選択確認ページ

※一度「選択する」を押すと変更できません。
 ※PCとスマホで見る場合で表示方法が異なります。



④ 受取画面



(eGift綴り画面*)



* eGift綴り画面は1,000円、1,500円、2,000円、2,500円が該当となります。eGiftは1枚ずつご利用可能です。

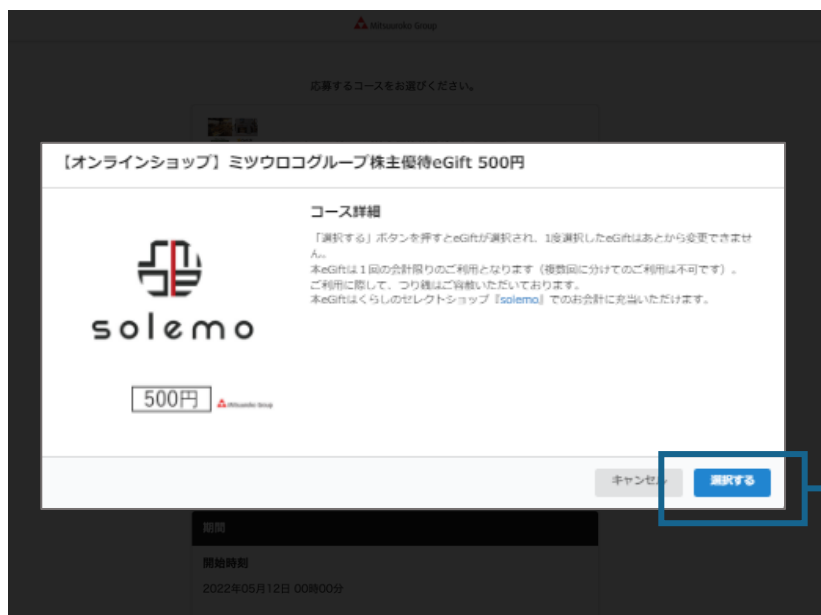
⑤ eGift券面



※eGiftの保存方法はP11～16をご参照ください。

※オンラインショップ専用のeGiftとなります。

③ 選択確認ページ

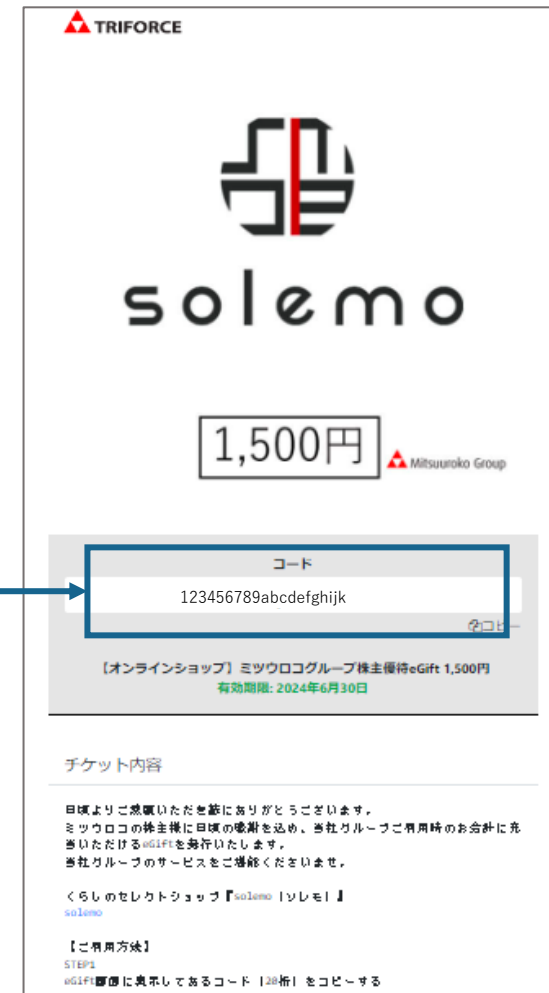


※一度「選択する」を押すと変更できません。

④ 受取画面



⑤ eGift券面

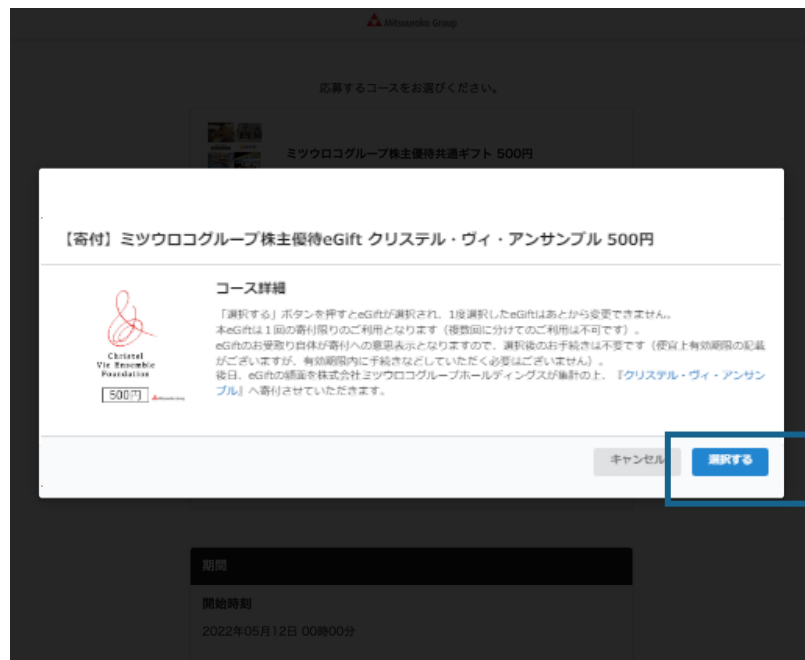


※寄付専用のeGiftとなります。

④受取画面

⑤eGift券面

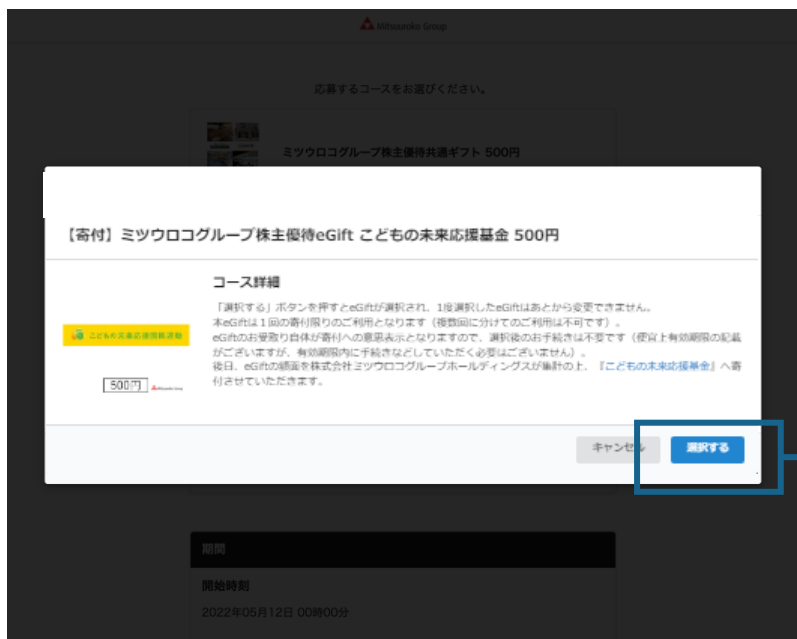
③選択確認ページ



※寄付は、「選択する」を押下し、受け取り画面が表示された時点で手続きが完了します。

※寄付専用のeGiftとなります。

③ 選択確認ページ



※一度「選択する」を押すと変更できません。

④ 受取画面



⑤ eGift券面

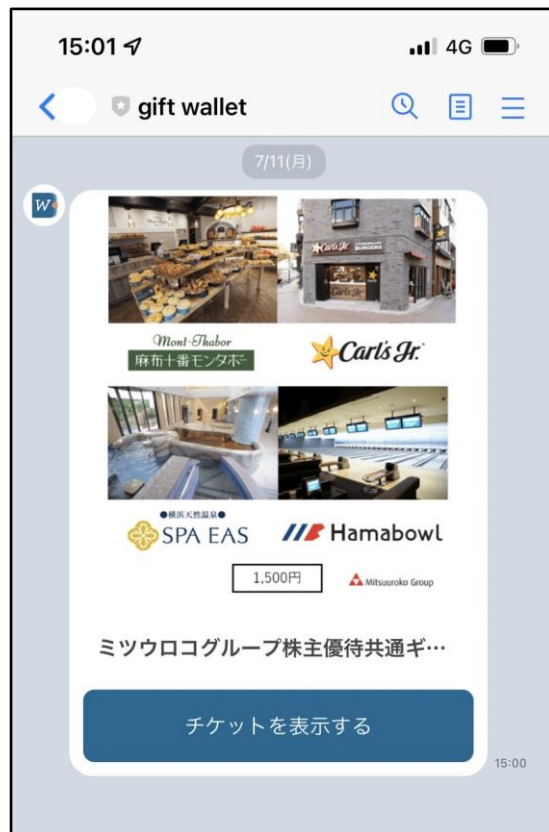


※寄付は、「選択する」を押下し、受け取り画面が表示された時点で手続きが完了します。

株主優待eGiftをスマートフォンに保存する方法について

株主優待eGiftを利用するにあたり、QRコードからの読み取りが必要となります。
スマートフォンに保存することでQRコードが手元に無くても利用が可能です。
方法については3種ご紹介させていただきます。


①gift wallet(LINE)に保存 P.12へ



②ブックマークに保存 P.13へ



③ホーム画面に保存 P.14へ

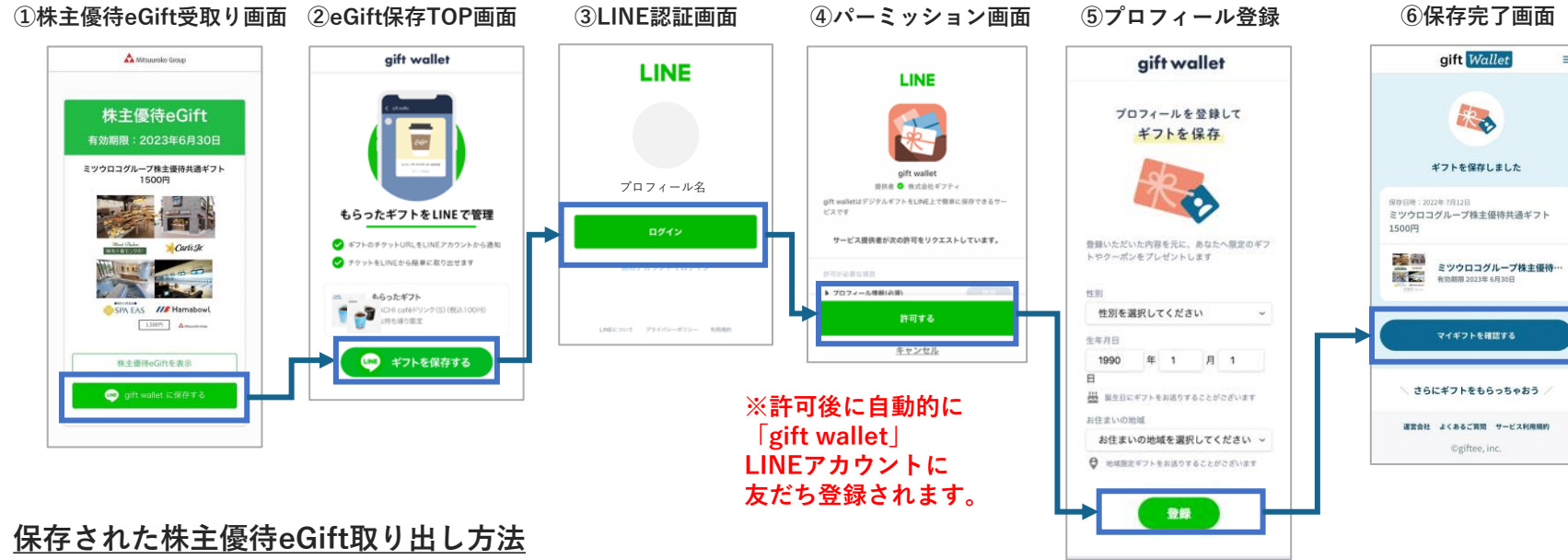


gift wallet(LINE)への保存方法

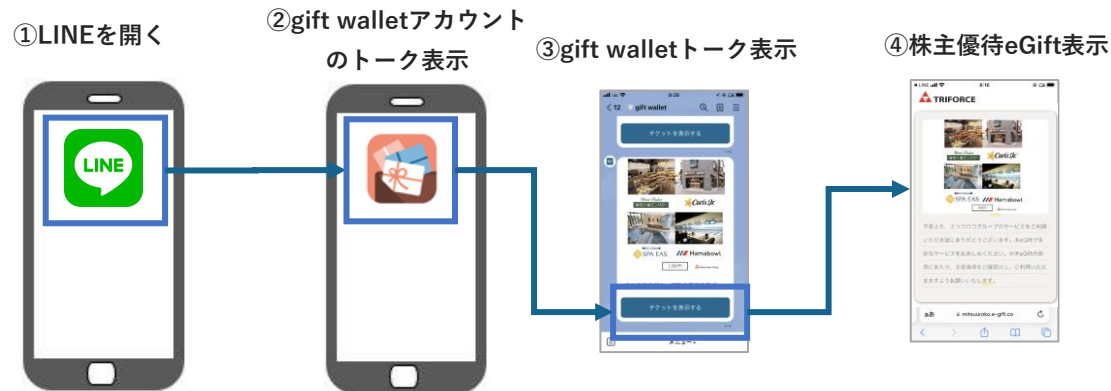
gift walletは、株主優待eGiftをご自身のスマートフォンに保存いただくためのツールとなります。

gift walletに保存いただかずとも、株主優待eGiftはご利用可能です。

株主優待保存方法



保存された株主優待eGift取り出し方法



* LINEアプリはLINE株式会社提供のアプリです。当ページでは一般的な操作方法をご説明しており、実際の画面と異なる場合があります。

ブックマークに保存して株主優待eGiftを利用する方法

ブックマークに保存して株主優待eGiftをご利用いただく場合には、以下の方法がございます。

株主優待保存方法

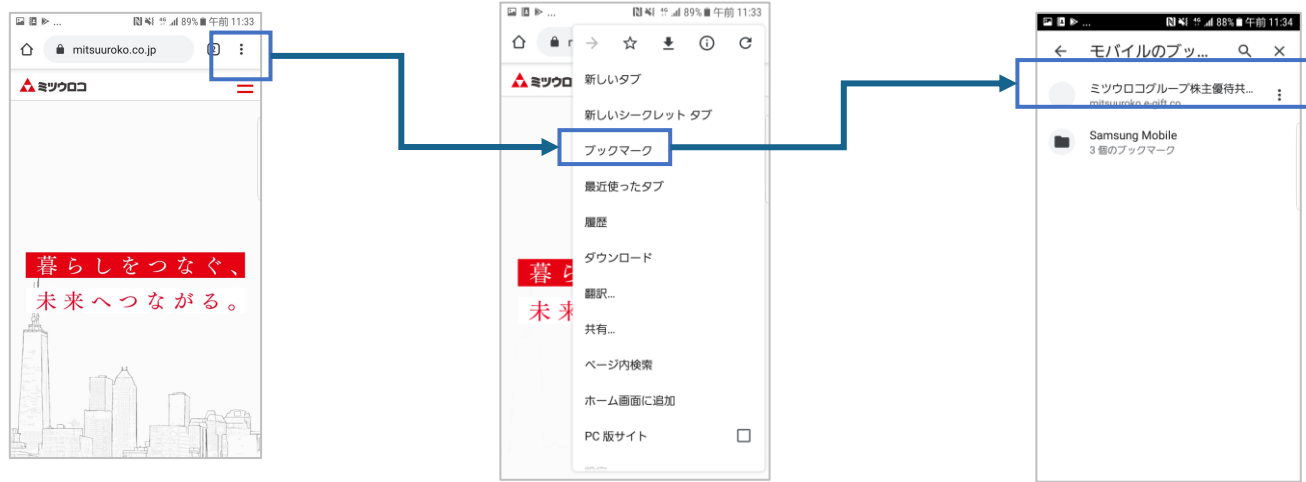
- ①株主優待eGift（※綴り式）画面を表示し、「⋮（縦三点ボタン）」を押す
- ②「☆」を押してブックマークする

※優待金額によって、綴り券の表示枚数は異なります。



保存された株主優待eGift取り出し方法

- ①ブラウザから、「⋮（縦三点ボタン）」を押す
- ②「ブックマーク」を押す
- ③「ミツウログループ株主優待eGift」を押す



ホーム画面に保存して株主優待eGiftを利用する方法

スマートフォンのホーム画面に保存して株主優待eGiftをご利用いただく場合には、以下の方法がございます。

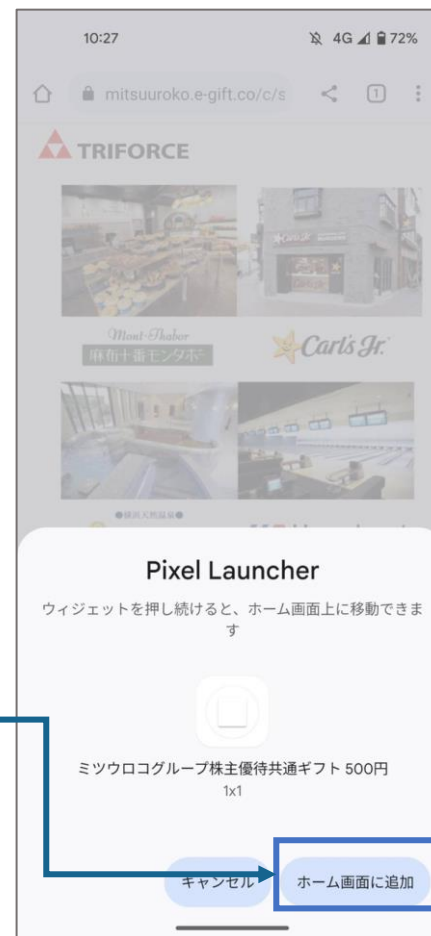
①株主優待eGift（※綴り式）画面を表示し、「⋮（縦三点ボタン）」を押す




②「ホーム画面に追加」を押す



③「ホーム画面に追加」を押す
※機種によって表示が異なります



④ホーム画面のボタンを押すと株主優待eGiftにアクセスできます



※優待金額によって、綴り券の表示枚数は異なります。

株主優待eGiftをご家族やご友人に利用いただく方法

株主優待eGiftをご家族やご友人に利用いただく場合には、以下の方法でお渡しいただくことが可能です。

①株主優待eGift（※綴り式）画面



②URLをコピーする



③コピーしたURLをLINEやメールに貼り付けていただき、お渡ししたいご家族やご友人にご送付



* 「LINE」は、LINE株式会社の商標または登録商標です。

※優待金額によって、綴り券の表示枚数は異なります。