

目次（Android版）

1. 受取り方法（100株以上の株主さま） P2
2. 店舗での利用方法（100株以上の株主さま） P3
3. オンラインショップでの利用方法（100株以上の株主さま） P4
4. 寄付での利用方法（100株以上の株主さま） P5
5. 株主優待eGift（電子ギフト）をスマートフォンへ保存する方法 P11
 - (1) gift walletへの保存方法 P12
 - (2) ブックマークへ保存 P13
 - (3) ホーム画面へ保存 P14
6. 株主優待eGiftをご家族やご友人に利用いただく方法 P15

受取り方法

100株以上の株主さま 株主優待eGift受取り方法

①「株主優待のご案内」 ＜紙面＞

②トップ画面 ＜以降、スマートフォン上＞

③についてはP6、④・⑤～チケット券面の詳細はP7～10をご確認ください。

③優待選択画面

④選択確認画面

⑤受取り画面

⑥アンケート



※QRコードをスマートフォンのカメラで読み取ってください。

※好きなeGiftのコースをご選択ください。

※一度「選択する」を押すと変更できません。

※こちらの画面をブックマークしてもeGiftは保存できません（eGiftの保存方法はP11～14をご参照ください）。

店舗利用方法

100株以上の株主さま 株主優待eGiftを店舗で利用する方法

①eGift券面

<スマートフォン上>



「2次元コードをスキャンして利用する」を選択し、カメラ画面に切り替えます。

②カメラモードに切替

スキャン画面へ



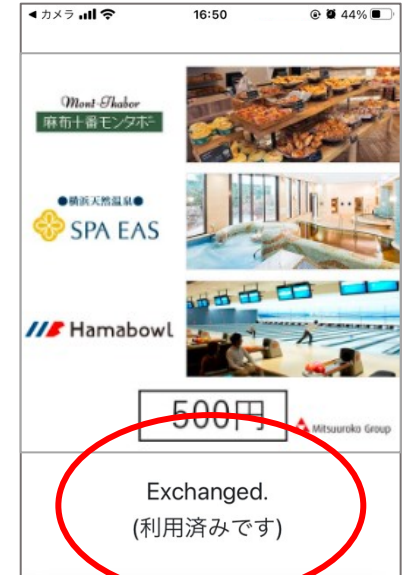
カメラが立ち上がりましたら、店舗に設置してあるQRコードを読みこんでください。

③eGift利用確認画面



確認画面に遷移しましたら、その画面を店舗スタッフへ提示しながら、案内に従って「利用済みにする」を押してください。

④利用済み確認画面



「利用済みです」と画面表示されますので、店舗スタッフにご提示ください。

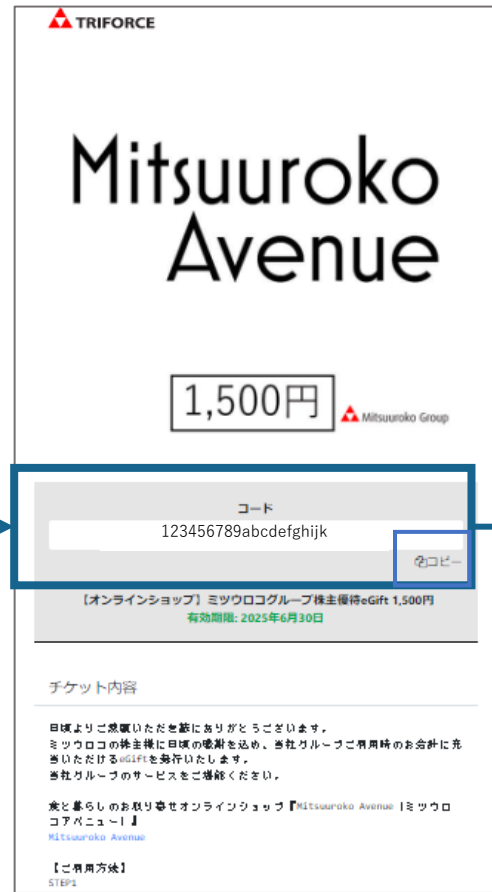
100株以上の株主さま 株主優待eGiftをオンラインショップで利用する方法

①受取り画面



「株主優待eGiftを表示」を押す。

②クーポンコードの表示



購入時に必要なクーポンコードが表示されます。20桁のクーポンコードをコピーください（右下にボタン有）。

③クーポンコードの入力



利用するオンラインショップサイトの決済画面のクーポンコード欄に、②でコピーしたクーポンコードを入力いただき「適用する」を選択いただきますと、決済金額に反映されます。

※オンラインショップでの株主優待eGiftの詳しいご利用方法は https://mitsuuroko-avenue.com/pages/egift_kabu をご確認ください。

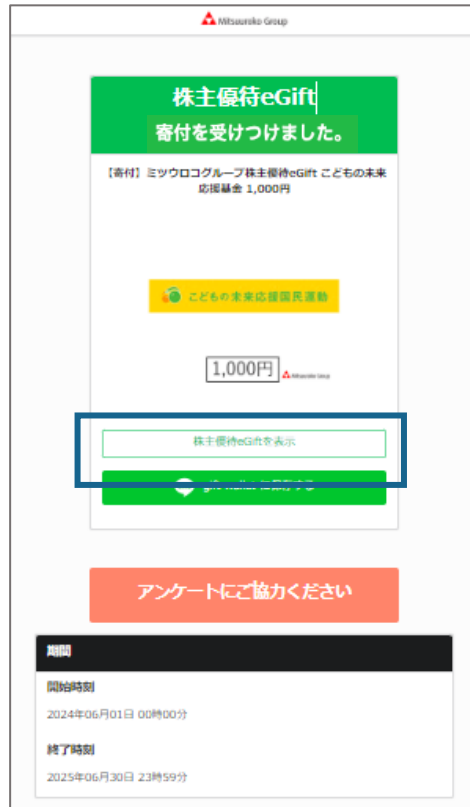
寄付利用方法

100株以上の株主さま 株主優待eGiftを寄付で利用する方法

①受取り画面



<クリステル・ヴィ
・アンサンブル>



<こどもの未来応援基金>

②eGift券面の表示



<クリステル・ヴィ
・アンサンブル>



<こどもの未来応援基金>

寄付は、受取り画面が表示された時点で手続きが完了します。
詳細を確認するには「株主優待eGiftを表示」を押してください。

寄付の詳細が表示されます。

トップページ～選択ページ

① トップページ

株主優待受取画面

上記ボタンをクリックし、専用ページに移動してご利用いただけます

期間

開始時刻
2024年06月01日 00時00分

終了時刻
2025年06月30日 23時59分

注意事項

- ご案内文書「株主優待eGift（電子ギフト）ご送付のお知らせ」は、株主優待のご利用が終わるまで保管してください。
- 本画面に不正にアクセスし、eGiftを取得したことが発覚した場合は、eGiftを無効化するなどの対応を致す場合がありますのでご了承ください。
- 選択後のeGiftは、詳細に記載された有効期限までにご利用ください（寄付の場合、有効期限が表示されますが、選択した時点で寄付は完了します）。
- 有効期限を過ぎた場合は無効となります。
- eGiftの盗難・紛失・または滅失などに関して、一切その責任を負いません。
- 商品の販売・換金することは固く禁止させていただきます。
- QRコードの再発行はできませんので、予めご了承くださいませようお願い申し上げます。
- eGiftご利用の際、お釣り種のお返しはいたしませんので領収書以上のご利用を推奨します。
- eGiftはオンラインショップ（『Mitsuuroko Avenue（ミツウロコアベニュー）』）、店舗（『麻布十番モンタボー』、『横浜天然温泉SPA EAS』、『ハマホール』）、寄付（『クリスタル・ヴィ・アンサンブル』、『こどもの未来応援基金』のいずれか）より1つお選びいただき、ご利用いただくことができます。
- 『麻布十番モンタボー』の一部店舗ではご利用いただけません。詳細につきましては、『麻布十番モンタボー』のホームページの「店舗検索」よりご確認くださいませ。
- ミツウロコ株主優待eGiftについてのお問い合わせは、下記にて承っております。
E-mail m.triforce@mitsuuroko.co.jp
TEL 03-3275-6324
受付時間：平日10時～12時/13時～16時
※土・日・祝日、年末年始は除く
株式会社トワイフォースプライバシーポリシー



お好きなコースをご選択ください。

② 選択ページ

コースをお選びください。

【店舗利用】ミツウロコグループ株主優待eGift 500円

【オンラインショップ】ミツウロコグループ株主優待eGift 500円

【寄付】ミツウロコグループ株主優待eGift クリスタル・ヴィ・アンサンブル 500円

【寄付】ミツウロコグループ株主優待eGift こどもの未来応援基金 500円

期間

開始時刻
2024年06月01日 00時00分

終了時刻
2025年06月30日 23時59分

注意事項

- ご案内文書「株主優待eGift（電子ギフト）ご送付のお知らせ」は、株主優待のご利用が終わるまで保管してください。
- 本画面に不正にアクセスし、eGiftを取得したことが発覚した場合は、eGiftを無効化するなどの対応を致す場合がありますのでご了承ください。
- 選択後のeGiftは、詳細に記載された有効期限までにご利用ください（寄付の場合、有効期限が表示されますが、選択した時点で寄付は完了します）。
- 有効期限を過ぎた場合は無効となります。
- eGiftの盗難・紛失・または滅失などに関して、一切その責任を負いません。

【店舗利用】 選択確認ページ～eGift券面

※店舗・施設専用のeGiftとなります。

③選択確認ページ

※一度「選択する」を押すと変更できません。
 ※PCとスマホで見る場合で表示方法が異なります。



④受取り画面



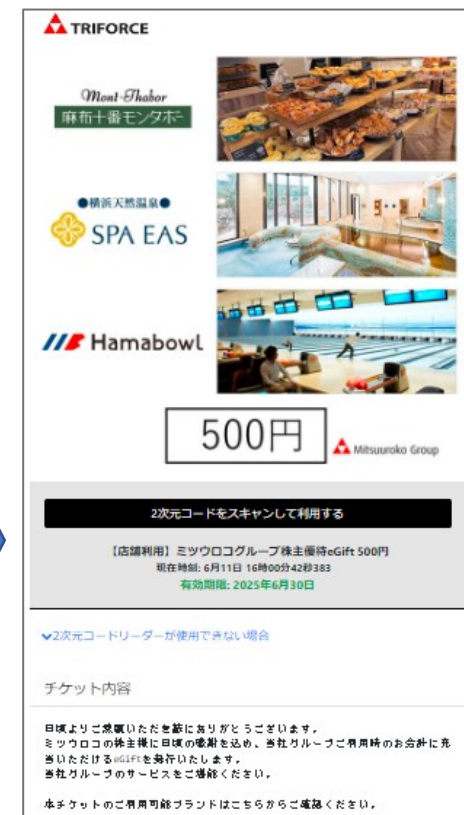
※こちらの画面をブックマークしてもeGiftは保存できません（eGiftの保存方法はP11～14をご参照ください）。

(eGift綴り画面*)



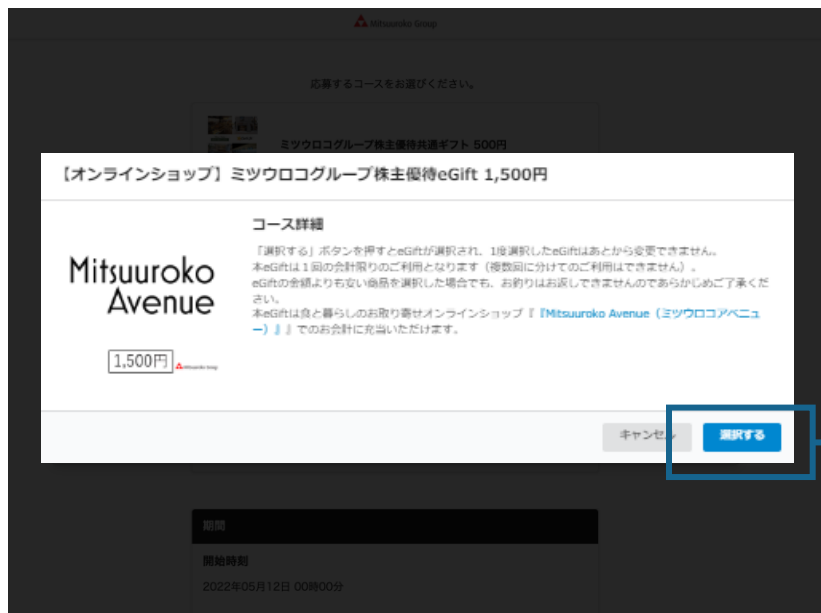
* eGift綴画面は1,000円、1,500円、2,000円、2,500円が該当となります。eGiftは1枚ずつご利用可能です。

⑤eGift券面



※オンラインショップ専用のeGiftとなります。

③選択確認ページ



※一度「選択する」を押すと変更できません。

④受取り画面



※こちらの画面をブックマークしてもeGiftは保存できません（eGiftの保存方法はP11～14をご参照ください）。

⑤eGift券面

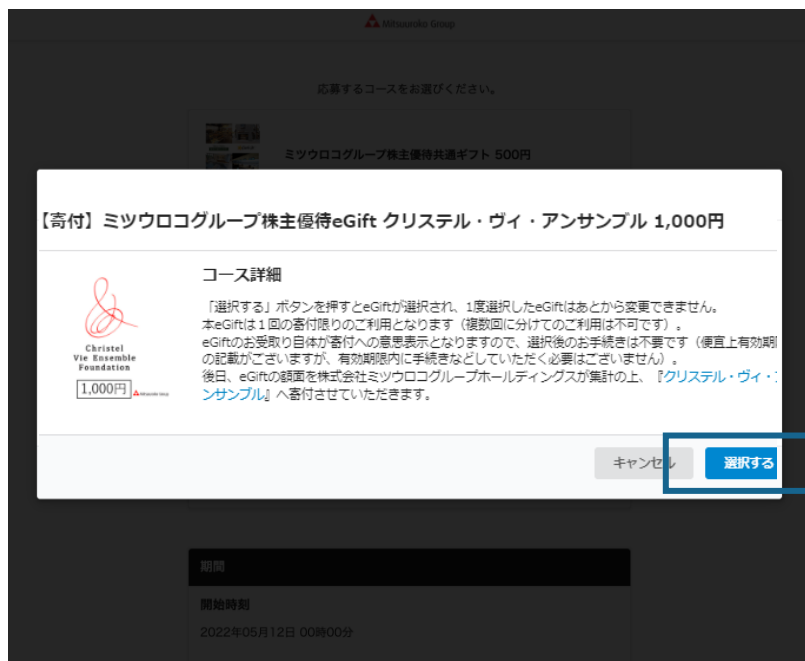


※寄付専用のeGiftとなります。

④受取り画面

⑤eGift券面

③選択確認ページ



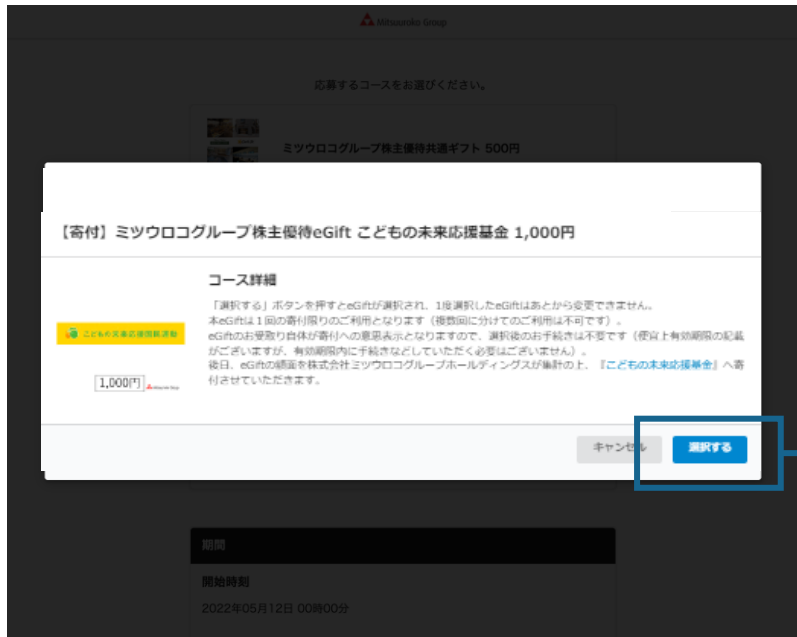
※一度「選択する」を押すと
変更できません。



※寄付は、「選択する」を押下し、受取り画面が表示された時点で手続きが完了します。

※寄付専用のeGiftとなります。

③選択確認ページ



※一度「選択する」を押すと変更できません。

④受取り画面



⑤eGift券面

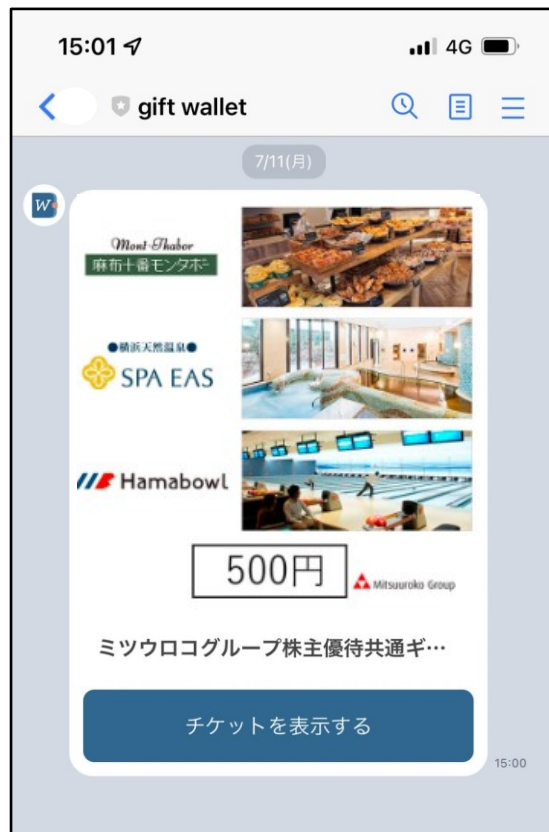


※寄付は、「選択する」を押下し、受取り画面が表示された時点で手続きが完了します。

株主優待eGiftをスマートフォンに保存する方法について

株主優待eGiftを利用するにあたり、QRコードからの読み取りが必要となります。
スマートフォンに保存することでQRコードが手元に無くても利用が可能です。
方法については3種ご紹介させていただきます。


①gift wallet(LINE)に保存 P.12へ



②ブックマークに保存 P.13へ



③ホーム画面に保存 P.14へ

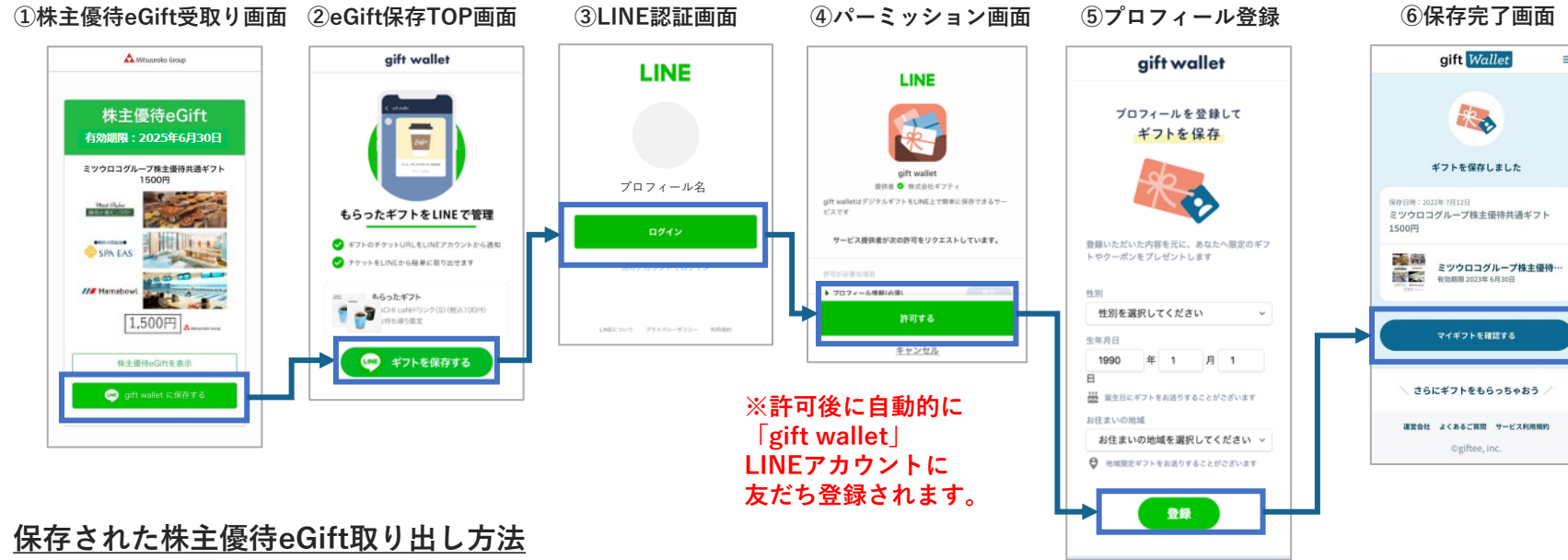


gift wallet(LINE)への保存方法

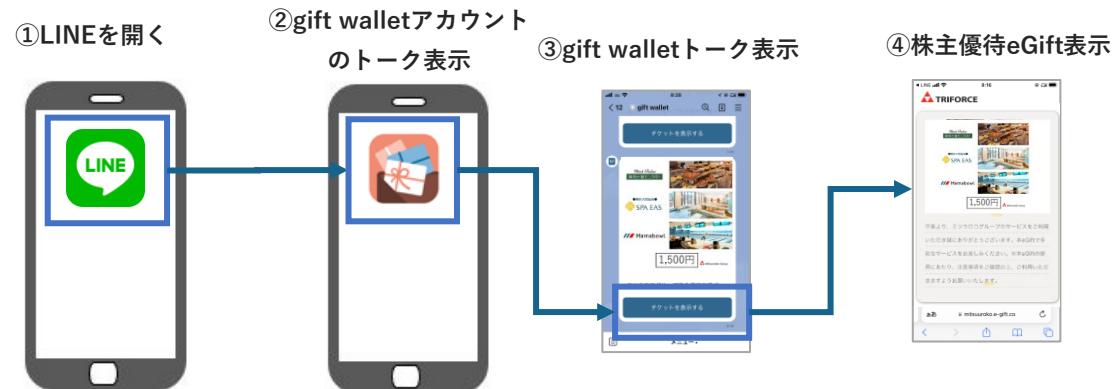
gift walletは、株主優待eGiftをご自身のスマートフォンに保存いただくためのツールとなります。

gift walletに保存いただかずとも、株主優待eGiftはご利用可能です。

株主優待保存方法



保存された株主優待eGift取り出し方法



* LINEアプリはLINE株式会社提供のアプリです。当ページでは一般的な操作方法をご説明しており、実際の画面と異なる場合があります。

ブックマークに保存して株主優待eGiftを利用する方法

ブックマークに保存して株主優待eGiftをご利用いただく場合には、以下の方法がございます。

株主優待保存方法

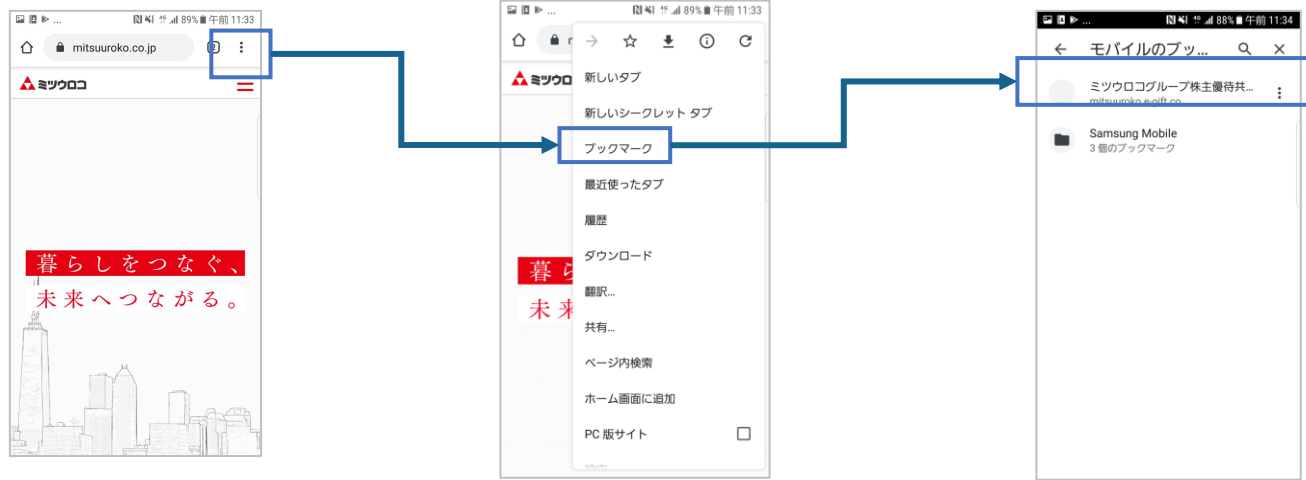
- ①株主優待eGift（※綴り式）画面を表示し、「⋮（縦三点ボタン）」を押す
- ②「☆」を押してブックマークする

※優待金額によって、綴り券の表示枚数は異なります。



保存された株主優待eGift取り出し方法

- ①ブラウザから、「⋮（縦三点ボタン）」を押す
- ②「ブックマーク」を押す
- ③「ミツウログループ株主優待eGift」を押す



ホーム画面に保存して株主優待eGiftを利用する方法

スマートフォンのホーム画面に保存して株主優待eGiftをご利用いただく場合には、以下の方法がございます。

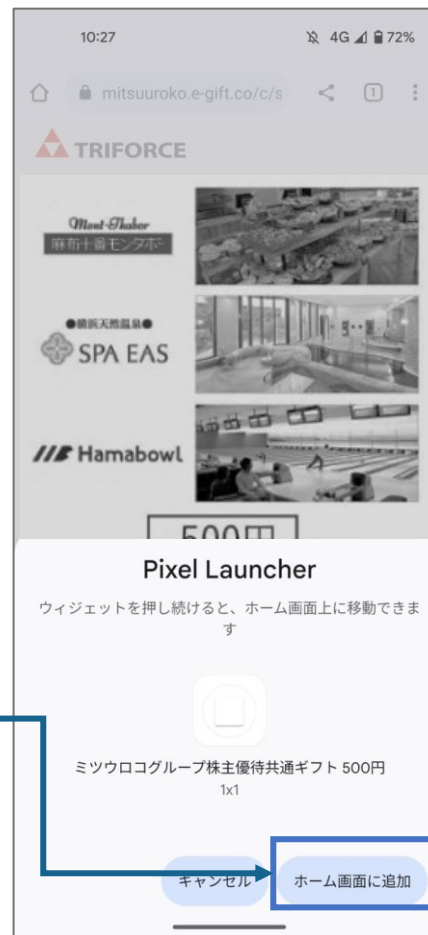
①株主優待eGift（※縦り式）画面を表示し、「:（縦三点ボタン）」を押す



②「ホーム画面に追加」を押す



③「ホーム画面に追加」を押す
※機種によって表示が異なります



④ホーム画面のボタンを押すと株主優待eGiftにアクセスできます



※優待金額によって、縦り券の表示枚数は異なります。

株主優待eGiftをご家族やご友人に利用いただく方法

株主優待eGiftをご家族やご友人に利用いただく場合には、以下の方法でお渡しいただくことが可能でございます。

①株主優待eGift（※綴り式）画面



②URLをコピーする



③コピーしたURLをLINEやメールに貼り付けていただき、お渡ししたいご家族やご友人にご送付



* 「LINE」は、LINE株式会社の商標または登録商標です。

※優待金額によって、綴り券の表示枚数は異なります。