

# 目次

- 1. 受取り方法（100株以上の株主さま） . . . . . P2
- 2. 店舗での利用方法（100株以上の株主さま） . . . . . P3
- 3. オンラインショップでの利用方法（100株以上の株主さま） . . . . . P4
  
- 4. 株主優待eGift（電子ギフト）をスマートフォンへ保存する方法 . . . . . P10
  - (1) gift walletへの保存方法 . . . . . P11
  - (2) ブックマークへ保存（Android） . . . . . P12
  - (3) ブックマークへ保存（iPhone） . . . . . P13
  - (4) ホーム画面へ保存（Android） . . . . . P 14
  - (5) ホーム画面へ保存（iPhone） . . . . . P15
  
- 5. 株主優待eGiftをご家族やご友人に利用いただく方法 . . . . . P16

# 受取り方法

## 100株以上の株主さま 株主優待eGift受取り方法

### ①「株主優待のご案内」 ＜紙面＞

### ②トップ画面 ＜以降、スマートフォン上＞

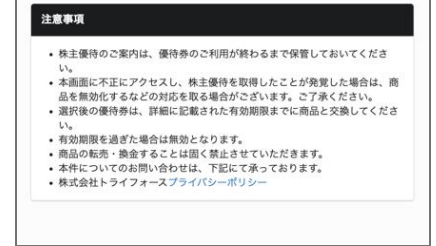
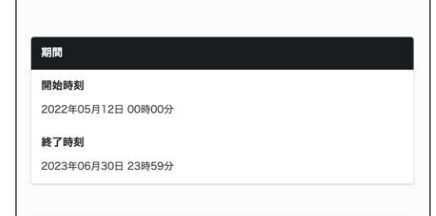
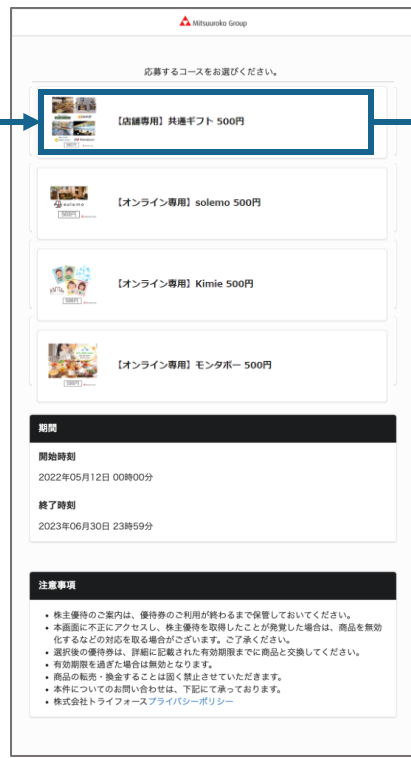
### ③アンケート

### ④優待選択画面

### ⑤選択確認画面

### ⑥受取り画面

④についてはP5、⑤・⑥～チケット券面の詳細はP6～9をご確認ください。



※QRコードをスマートフォンで読み取ってください。

※アンケート回答は任意です。

※好きなeGiftのコースをご選択ください。

※一度「選択する」を押すと変更できません。

## 100株以上の株主さま 株主優待eGiftを店舗で利用する方法

### ①チケット券面

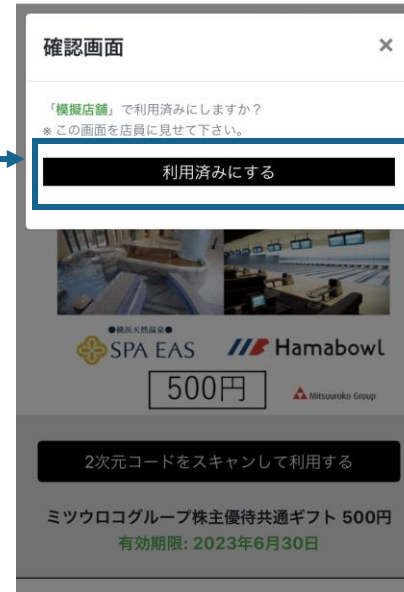
<スマートフォン上>



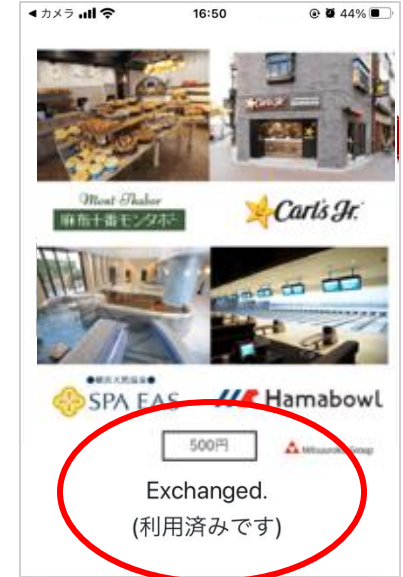
### ②カメラモードに切替 スキャン画面へ



### ③チケット利用確認画面



### ④利用済み確認画面



①「2次元コードをスキャンして利用する」を選択し、カメラ画面に切り替えます。

②カメラが立ち上がりましたら、店舗に設置してあるQRコードを読みこんでください。

③確認画面に遷移しましたら、その画面を店舗スタッフへ提示しながら、案内に従って「利用済みにする」を押してください。

④「利用済みです」と画面表示されますので、店舗スタッフにご提示ください。

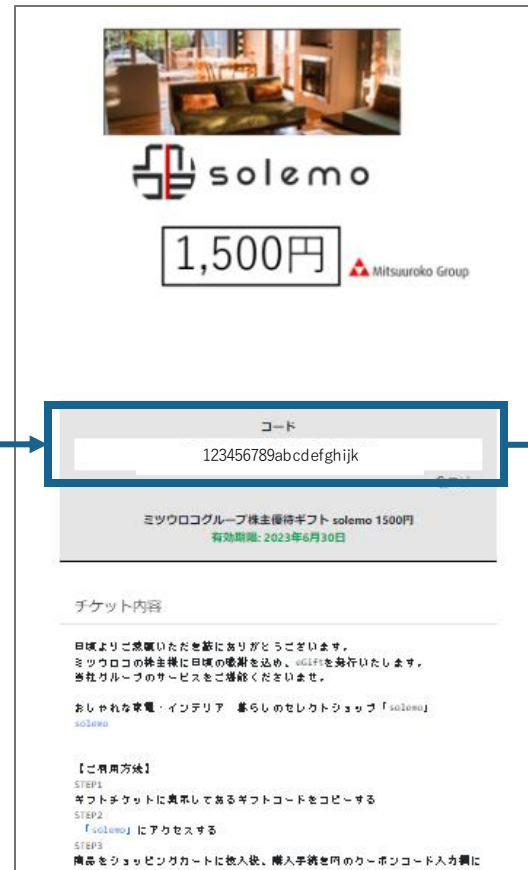
## 100株以上の株主さま 株主優待eGiftをオンラインショップで利用する方法

### ①受取り画面



① 「株主優待eGiftを表示」を押す。

### ②クーポンコードの表示



②購入の際に必要なクーポンコードが表示されます。20桁のクーポンコードをコピーください。

### ③クーポンコードの入力



③利用するオンラインショップサイトの決済画面のクーポンコード欄に、②でコピーしたクーポンコードを入力いただき「適用する」を選択いただきますと、決済金額に反映されます。

# トップページ～選択ページ

## ① トップページ



**株主優待受取画面**

ユーザー情報の取り扱いはこちらからご確認ください。

Powered by givoto campaign platform

**期間**

**開始時刻**  
2022年05月12日 00時00分

**終了時刻**  
2023年06月30日 23時59分

**注意事項**

- 株主優待のご案内は、優待券のご利用が終わるまで保管しておいてください。
- 本画面に不正にアクセスし、株主優待を取得したことが発覚した場合は、商品を無効化するなどの対応を取ることがございます。ご了承ください。
- 選択後の優待券は、詳細に記載された有効期限までに商品と交換してください。
- 有効期限を過ぎた場合は無効となります。
- 商品の転売・換金することは固く禁止させていただきます。
- 本件についてのお問い合わせは、下記にて承っております。
- 株式会社トライフォース [プライバシーポリシー](#)

## ② アンケートページ

**株主優待アンケート**

Q1. 性別	<input type="text" value="選択してください"/>
Q2. 年代	<input type="text" value="選択してください"/>
Q3. お住いの地域	<input type="text" value="選択してください"/>
Q4. 保有株式数	<input type="text" value="選択してください"/>
Q5. 当社ホームページのご利用頻度	<input type="text" value="選択してください"/>
Q6. 当社に関する情報はどこで得ることが多いでしょうか。	<input type="text" value="選択してください"/>
Q7. 当社の株式を購入された際、重視された点をお聞かせください。(複数回答可)	<input type="checkbox"/> 安定性 <input type="checkbox"/> 将来性・成長性(株価上昇期待) <input type="checkbox"/> 株主優待 <input type="checkbox"/> 配当期待 <input type="checkbox"/> 事業内容、サービス、商品 <input type="checkbox"/> ESGへの取り組み <input type="checkbox"/> その他
Q8. 前期(2021年度)の株主優待制度への満足度をお聞かせください。	<input type="radio"/> とても満足 <input type="radio"/> 満足 <input type="radio"/> 普通 <input type="radio"/> 不満 <input type="radio"/> とても不満 <input type="radio"/> 株主優待を受けていない
Q9. 今期の株主優待制度に対する満足度をお聞かせください。	<input type="radio"/> とても満足 <input type="radio"/> 満足 <input type="radio"/> 普通 <input type="radio"/> 不満 <input type="radio"/> とても不満
Q10. 今期の株主優待の良かった点をすべてご回答ください。(複数回答可)	<input type="checkbox"/> eギフト商品券 <input type="checkbox"/> 100株以上保有株主様を対象を拡大 <input type="checkbox"/> ミネラルウォーター <input type="checkbox"/> 緑茶 <input type="checkbox"/> その他
Q11. Q10の理由をお聞かせください。	<input style="width: 100%;" type="text"/>
Q12. 今期の株主優待の良かった点をすべてご回答ください。(複数回答可)	<input type="checkbox"/> eギフト商品券 <input type="checkbox"/> 100株以上保有株主様を対象を拡大 <input type="checkbox"/> ミネラルウォーター <input type="checkbox"/> 緑茶 <input type="checkbox"/> その他
Q13. Q12の理由をお聞かせください。	<input style="width: 100%;" type="text"/>
Q14. 株主優待制度または当社へのご意見・ご要望等ございましたらご自由に記入ください。	<input style="width: 100%;" type="text"/>

確認画面へ



お好きなコースを選択ください。

## ③ 選択ページ



応募するコースをお選びください。



ミツウロコグループ株主優待共通ギフト 500円



ミツウロコグループ株主優待ギフト solemo (オンラインショップ) 500円



ミツウロコグループ株主優待ギフト Kimie (オンラインショップ) 500円



ミツウロコグループ株主優待ギフト モンタポー (オンラインショップ) 500円

**期間**

**開始時刻**  
2022年05月12日 00時00分

**終了時刻**  
2023年06月30日 23時59分

**注意事項**

- 株主優待のご案内は、優待券のご利用が終わるまで保管しておいてください。
- 本画面に不正にアクセスし、株主優待を取得したことが発覚した場合は、商品を無効化するなどの対応を取ることがございます。ご了承ください。
- 選択後の優待券は、詳細に記載された有効期限までに商品と交換してください。
- 有効期限を過ぎた場合は無効となります。
- 商品の転売・換金することは固く禁止させていただきます。
- 本件についてのお問い合わせは、下記にて承っております。
- 株式会社トライフォース [プライバシーポリシー](#)



# 【共通ギフト】 選択確認ページ～チケット券面

※店舗・施設専用のeGiftとなります。

## ④ 選択確認ページ

※一度「選択する」を押すと変更できません。

※PCとスマホで見る場合で表示方法が異なります。



## ⑤ 受取画面



## (チケット綴り画面\*)



\* チケット綴画面は1,000円、1,500円、2,000円、2,500円が該当となります。チケットは1枚ずつご利用可能です。

## ⑥ チケット券面

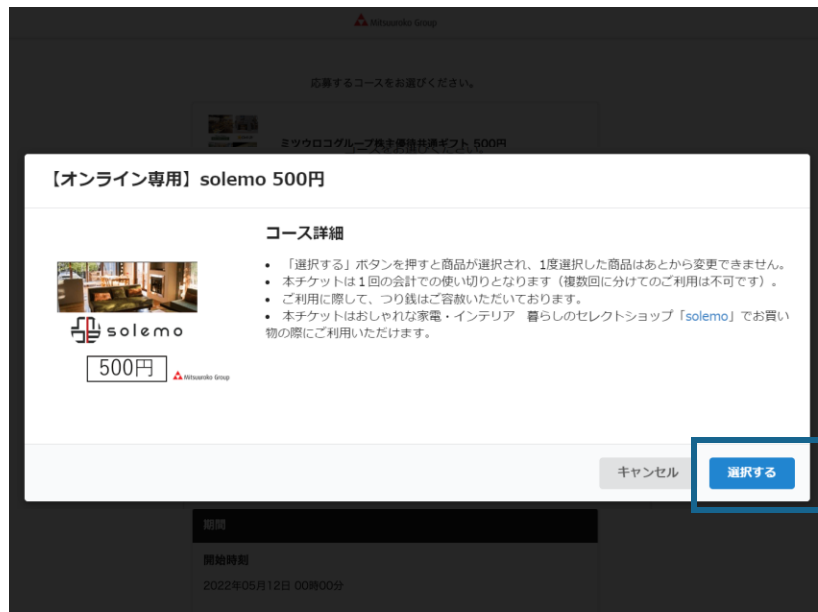


※eGiftの保存方法はP10～15をご参照ください。

# 【solemo】選択確認ページ～チケット券面

※オンラインショップ専用eGiftとなります。

## ④選択確認ページ

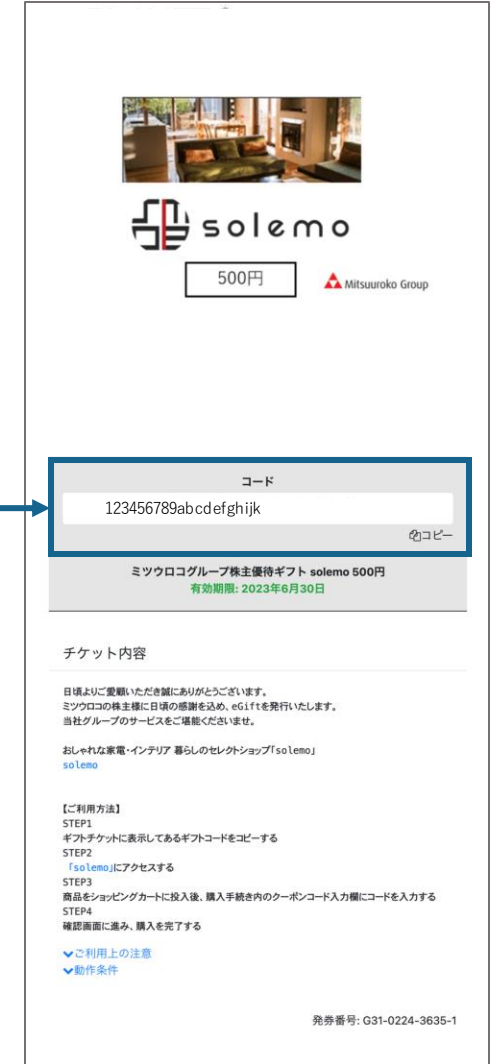


※一度「選択する」を押すと変更できません。

## ⑤受取画面



## ⑥チケット券面

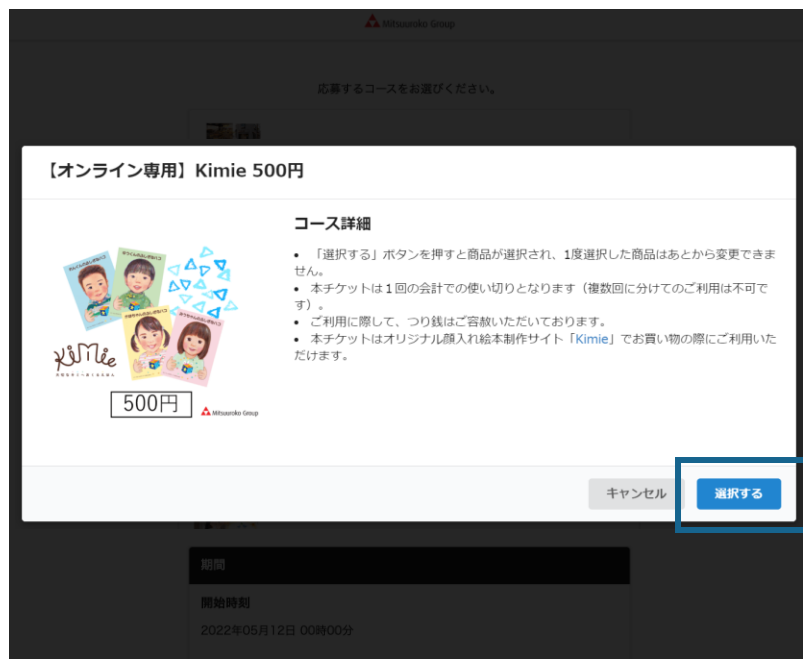


※eGiftの保存方法はP10～15をご参照ください。

# 【Kimie】 選択確認ページ～チケット券面

※オンラインショップ専用eGiftとなります。

## ④選択確認ページ



※一度「選択する」を押すと変更できません。

## ⑤受取画面



## ⑥チケット券面



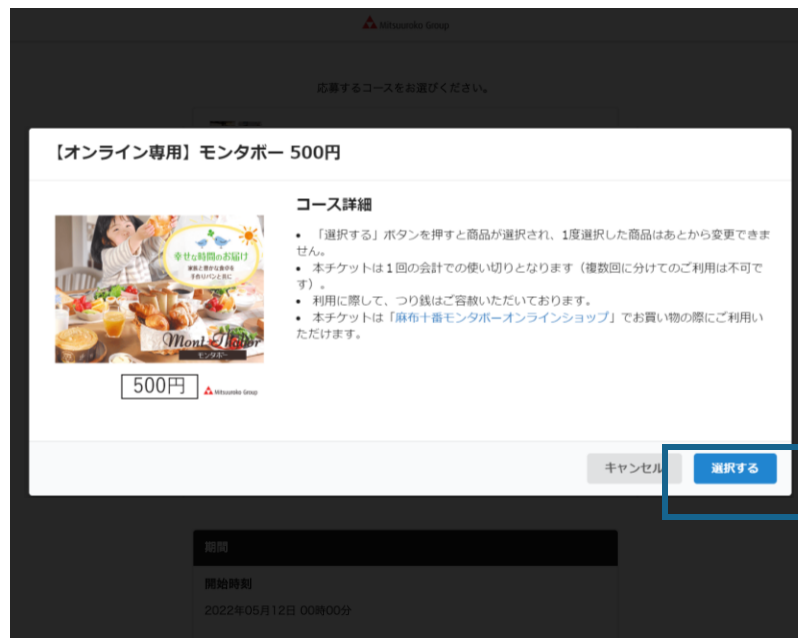
※eGiftの保存方法はP10～15をご参照ください。



# 【モンタボー】 選択確認ページ～チケット券面

※オンラインショップ専用eGiftとなります。

## ④ 選択確認ページ



## ⑤ 受取画面



## ⑥ チケット券面

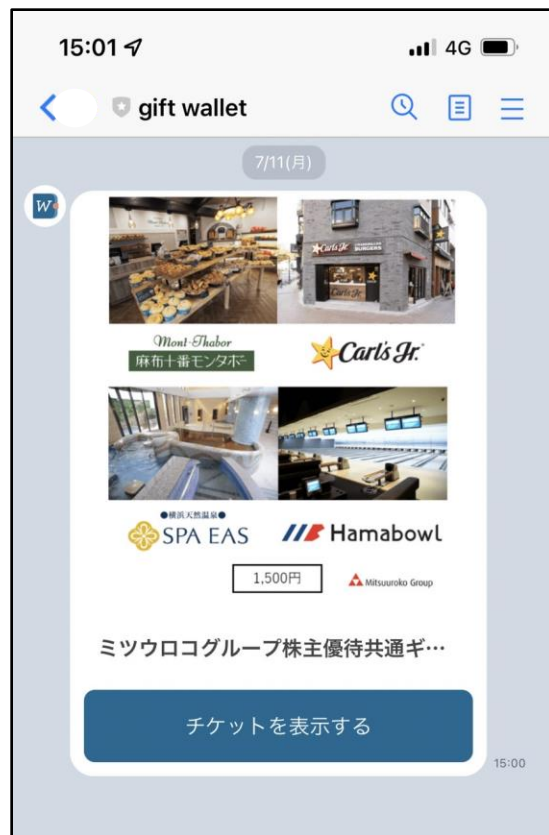


※eGiftの保存方法はP10～15をご参照ください。

# 株主優待eGiftをスマートフォンに保存する方法について

株主優待eGiftを利用するにあたり、QRコードからの読み取りが必要となります。  
スマートフォンに保存することでQRコードが手元に無くても利用が可能です。  
方法については3種ご紹介させていただきます。

## ①gift wallet(LINE)に保存 P.11へ



## ②ブックマークに保存 P.12・13へ



## ③ホーム画面に保存 P.14・15へ



gift walletは、株主優待をご自身のスマートフォンに保存いただくためのツールとなります。

gift walletに保存いただかずとも、株主優待はご利用可能です。

## 株主優待保存方法



## 保存された株主優待取り出し方法



\* LINEアプリはLINE株式会社提供のアプリです。当ページでは一般的な操作方法をご説明しており、実際の画面と異なる場合があります。

# ブックマークに保存して株主優待を利用する方法（Androidをご利用の場合）

ブックマークに保存して株主優待をご利用いただく場合には、以下の方法がございます。

## 株主優待保存方法

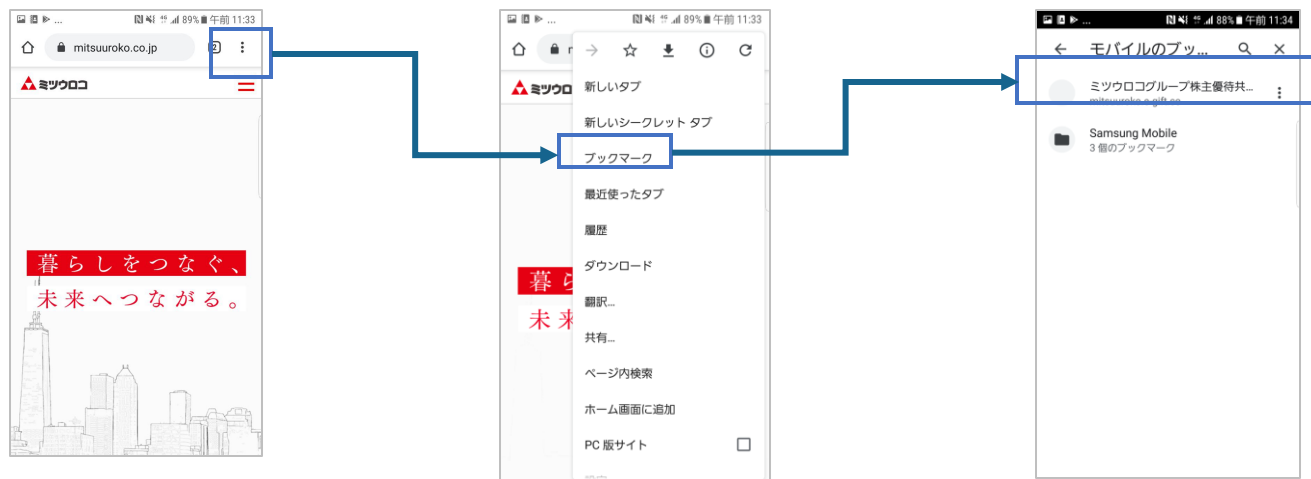
- ①株主優待券（※綴り式）画面を表示し、「⋮（縦三点ボタン）」を押す
- ②「☆」を押してブックマークする

※優待金額によって、綴り券の表示枚数は異なります。



## 保存された株主優待取り出し方法

- ①ブラウザから、「⋮（縦三点ボタン）」を押す
- ②「ブックマーク」を押す
- ③「ミツウロコグループ株主優待共通ギフト」を押す



# ブックマークに保存して株主優待を利用する方法（iPhoneをご利用の場合）

ブックマークに保存して株主優待をご利用いただく場合には、以下の方法がございます。

## 株主優待保存方法

①株主優待券（※綴り式）画面を表示し、ブックマークボタンを押す



※優待金額によって、綴り券の表示枚数は異なります。

②「お気に入りに追加」を押す



③「保存」を押す



## 保存された株主優待取り出し方法

①ブラウザからブックマークボタンを押す



②「ミツウロコグループ株主優待共通ギフト」を押す





# ホーム画面に保存して株主優待を利用する方法（Androidをご利用の場合）

スマートフォンのホーム画面に保存して株主優待をご利用いただく場合には、以下の方法がございます。

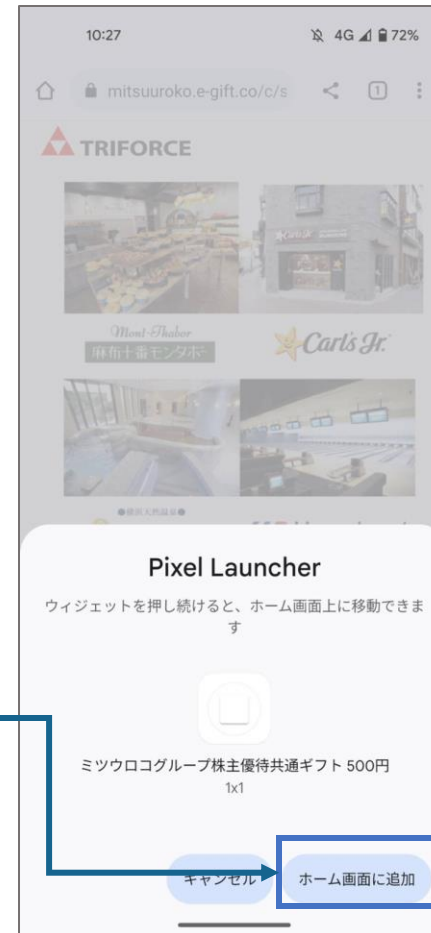
①株主優待券（※綴り式）画面を表示し、「:」（縦三点ボタン）を押す




②「ホーム画面に追加」を押す



③「ホーム画面に追加」を押す  
※機種によって表示が異なります



④ホーム画面のボタンを押すと株主優待eGiftにアクセスできます



※優待金額によって、綴り券の表示枚数は異なります。



# ホーム画面に保存して株主優待を利用する方法（iPhoneをご利用の場合）

スマートフォンのホーム画面に保存して株主優待をご利用いただく場合には、以下の方法がございます。

①株主優待券（※綴り式）画面を表示し、  
四角から上矢印が出ているボタンを押す




②「ホーム画面に追加」を押す



③「追加」を押す



④ホーム画面のボタンを押すと  
株主優待eGiftにアクセスできます



※優待金額によって、綴り券  
の表示枚数は異なります。

# 優待eGiftをご家族やご友人に利用いただく方法

優待eGiftをご家族やご友人に利用いただく場合には、以下の方法でお渡しいただくことが可能です。

## ①株主優待券（※綴り式）画面



## ②URLをコピーする



## ③コピーしたURLをLINEやメールに貼り付けていただき、お渡ししたいご家族やご友人にご送付



\* 「LINE」は、LINE株式会社の商標または登録商標です。

※優待金額によって、綴り券の表示枚数は異なります。